

Excel Controller Toolkit

We hebben enkele oplossingen gemaakt zodat u uw administratie schoner kunt houden.

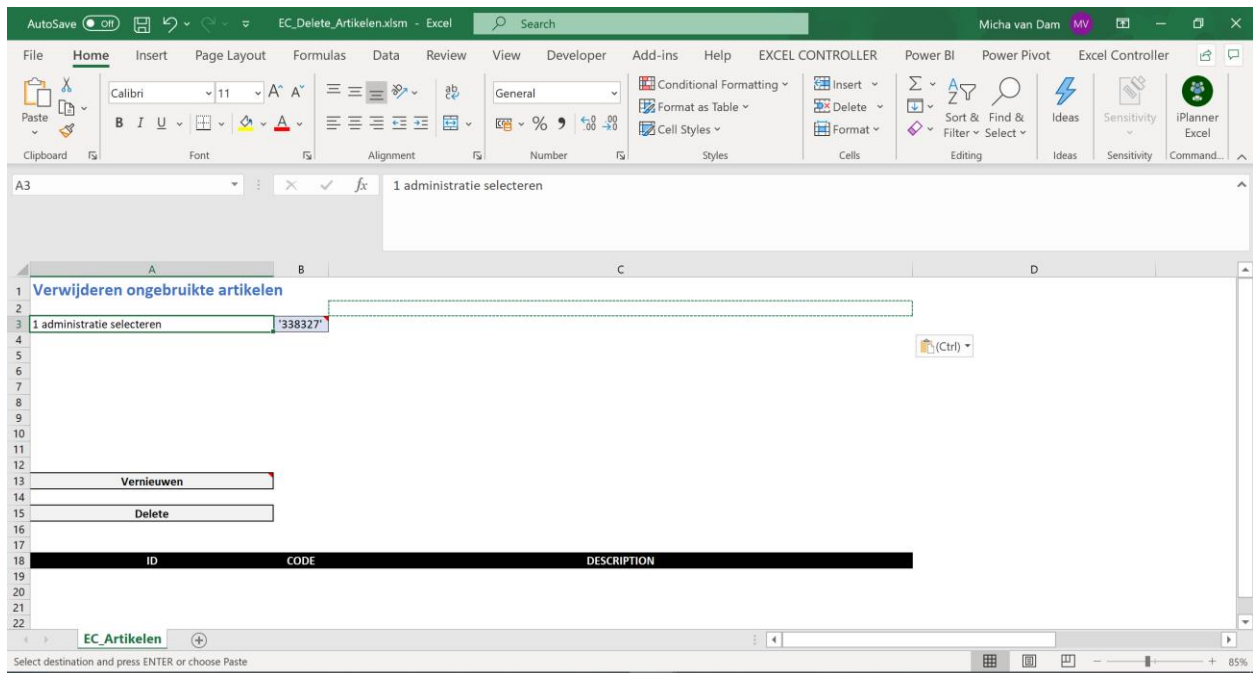
Deze oplossingen werken allemaal via JSON communicatie met Exact Online, deze tools werken alleen in combinatie met de ExactOnlineController en voor deze module is een extra abonnementen nodig van 200 euro per jaar exclusief BTW. Maar u kunt ook met deze module journaalposten en budgetten inlezen.

De JSON bestanden zijn ideaal om te zorgen als u wilt overstappen naar een nieuw rekeningsschema of dat het heel erg vervuult in de jaren geraakt is.

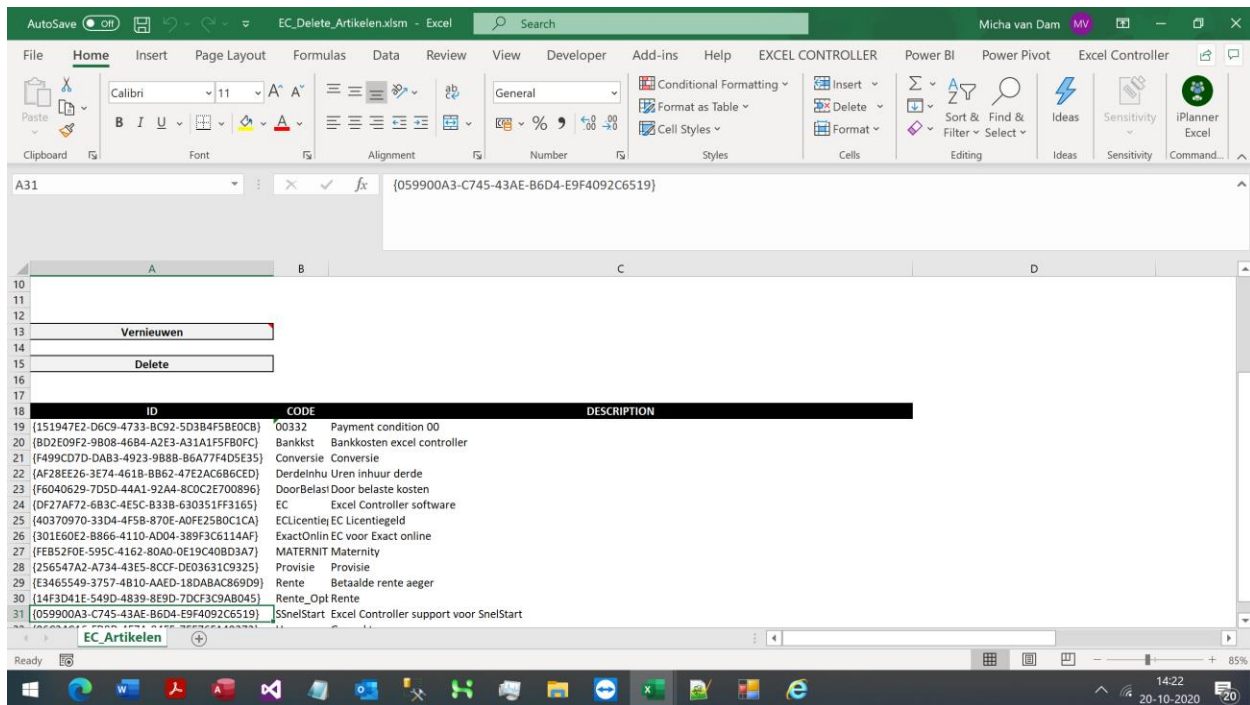
De Delete JSON bestanden zijn:

EC_Delete_Grootboekrekeningen	Verwijderd de niet gebruikte grootboekrekeningen
EC_Delete_Kostenplaatsen	Verwijderd de niet gebruikte kostenplaatsen
EC_Delete_Relaties	Verwijderd de niet gebruikte relaties
EC_Delete_Artikelen	Verwijderd de niet gebruikte artikelen
EC_Verwijder_Verdichting_Grootboekrekeningen	Verwijderd de koppeling tussen de verdichting en grootboekrekening

Stap 1: Open het excel bestand en zorg dat macro's toegestaan zijn.



Stap 2: Selecteer de administratie, door te dubbelklikken op cel B3 en hierna dubbelklikken op [Vernieuwen]. De data wordt dan geladen.



Stap 3 : Hierna krijg je een lijst met alle data, verwijderd eventueel de regels die niet verwijderd mogen worden. Bij artikel, grootboek, relaties en kostenplaats kan nooit data verwijderd worden zodra er op geboekt is.

Stap 4 : Dubbel klikken op [Delete]

Als je de onderstaande melding betekend dat de relatie, artikel, grootboek, kostenplaats in gebruik is:

Web Error: System.Net.WebException: The remote server returned an error: (503) Server Unavailable.

at System.Net.HttpWebRequest.GetResponse()

at Submission#0.Run(BrokeredMessage myQueueItem, TraceWriter log, ExecutionContext context) in D:\home\site\wwwroot\eo!\import_json\run.csx:line 176

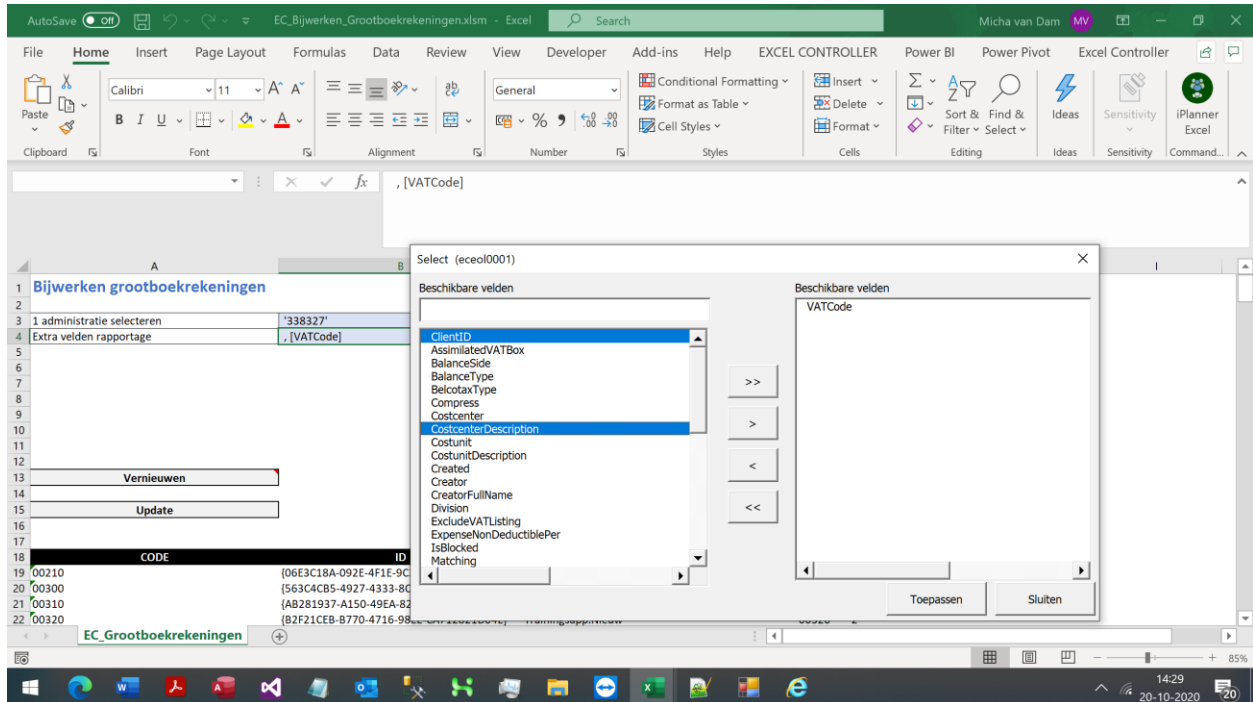
Dus is eigenlijk niet een belangrijke melding, krijg je niks terug dan is het record in Exact Online verwijderd.

Het aflopen van de lijst kan best lang duren.

Bijwerken, vernummern data in Exact online:

De volgende bestanden geven de mogelijkheid om excel relaties en grootboekrekeningen bij te werken:

- EC_Bijwerken_Relaties
- EC_Bijwerken_Grootboekrekeningen



Stap 1 : Selecteer de administratie, door te dubbelklikken op cel B3

Stap 2: Selecteer de velden die u wilt bijwerken.

AutoSave OFF | EC_Bijwerken_Grootboekrekeningen.xlsx - Excel | Micha van Dam MV

File Home Insert Page Layout Formulas Data Review View Developer Add-ins Help EXCEL CONTROLLER Power BI Power Pivot Excel Controller

Clipboard Font Alignment Number Styles Cells Editing Ideas Sensitivity Command

C27 Software

	A	B	C	D	E	F	G	H	I
13	Vernieuwen								
14									
15	Update								
16									
17									
18									
19	00210	{06E3C18A-092E-4F1E-9C3E-94E1FC048D0E}	Verbouwing 1	00210	2				
20	00300	{563C4CB5-4927-4333-8C05-DB60AE782F26}	Installaties	00300	2				
21	00310	{AB281937-A150-49EA-824C-966B04EAA1A3}	Trainingsapp.Overname	00310	2				
22	00320	{82F21CEB-8770-4716-98EE-CA712821D04E}	Trainingsapp.Nieuw	00320	2				
23	00330	{92C1EDE9-77E5-4A6F-96B2-0F9278C92CE4}	Cardio overname	00330	2				
24	00340	{8C1AEA16-78F0-48BF-BB45-D967B9C2AEED}	Cardio Nieuw	00340	2				
25	00350	{D7662440-3111-4F73-A541-819095D3713E}	Zonnebanken	00350	2				
26	00410	{7E0974B5-91FC-46D6-A23A-4B68B38AA911}	Computerapparatuur	00410	2				
27	00420	{D3F5B97C-4339-4461-8B43-EF228C71FACC}	Software	00420	2				
28	00430	{9D40E50A-7D5A-4043-9579-6D83B3471F7A}	Bar (kantline)	00430	2				
29	00500	{9142FE18-B464-4416-90A0-98F1ABFD0668}	Vervoermiddelen	00500	2				
30	00600	{0F152FF9-B464-421F-83DA-A21E3B795569}	Overige bedrijfsmiddelen	00600	2				
31	00610	{13B62C8B-94A5-4923-893B-9E72A967B1D2}	Website vandamgroup.com	00610	0				
32	00620	{62DEDAEC-D07B-4FDB-BC57-F9F57E0CF894}	Project Ocho	00620	0				
33	00990	{8D1898FE-90ED-4DDA-AC6B-451ADDC8EA42}	Tussenrekening MVA	00990	2				
34	01200	{13F6E344-E7B6-45E6-B6CE-F30DA7297FEB}	Afschr. Gebouwen	01200	0				

Vanaf hier ==>

EC_Grootboekrekeningen

14:32 20-10-2020

Stap 3 : Verwijderd de regels die goed zijn, die niet bijgewerkt hoeven te worden.

Stap 4: Bij CODENW kan eventueel een nieuw relatienummer of grootboekrekening in gevuld worden, vanaf kolom E, kunt u door extra velden te selecteren, door nieuwe waarden in te voeren, bijwerken bijvoorbeeld een andere BTW-code. Namen en omschrijvingen mogen niet geupdate worden via deze manier.